

Schnittbilder für Gehrungsschnitte

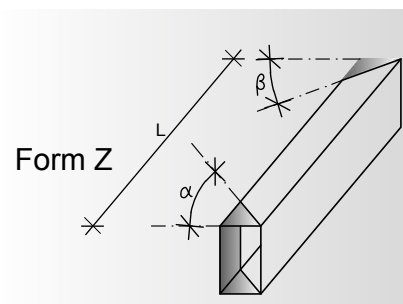
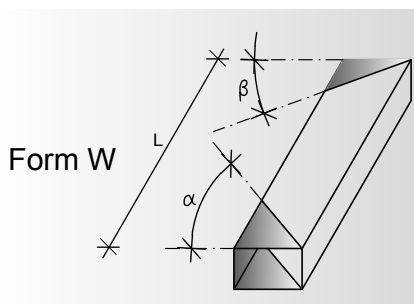
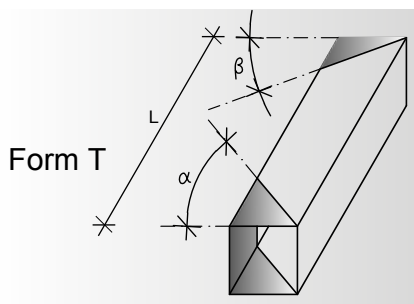
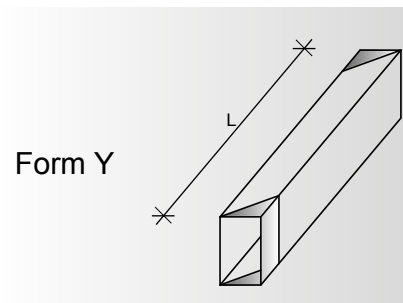
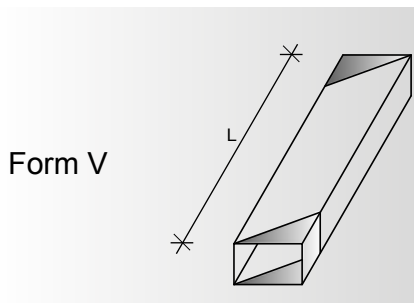
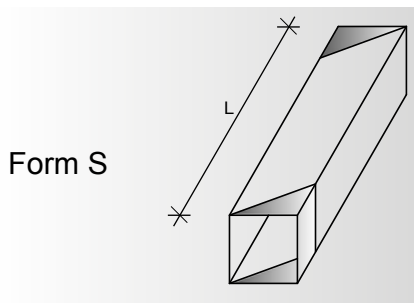
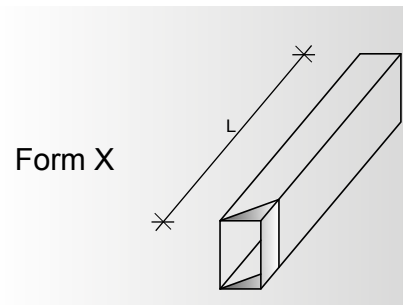
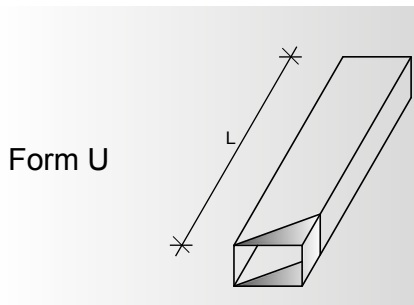
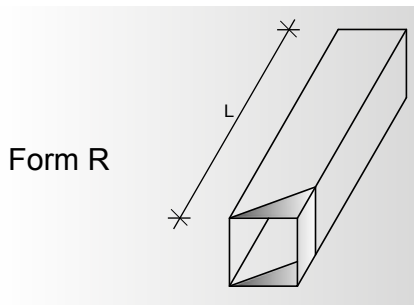
Quadrat- und Rechteckrohre: DIN 2395, blank bzw. ungebeizt und feuerverzinkt (DIN 50 976)
Stahlbau-Hohlprofile: EN 10219 (DIN 59411), kaltgewalzt
EN 10210 (DIN 59410), warmgewalzt

Alle Zuschnitte ohne Schnittbild beidseitig rechtwinklig (= 90° bzw. 0°). Grundsätzlich werden alle Profile an beiden Enden gesägt. Wir fertigen generell nach der Längentoleranz + 0/- 2 mm. (Andere Toleranzen auf Anfrage möglich).

Ridderstraße 60
D-48683 Ahaus
Tel: 02561 919-0
Fax 02561 919-191
kontakt@schoepker-dorgeist.de
www.schoepker-dorgeist.de

Datum: _____
Bearbeiter: _____
Durchwahl: _____

Die Schnittbilder für Rohre



Basis der Bestellung ist die Angabe des Winkels (α, β) gemessen von der Rechtwinkligkeit.

Pos.	Anzahl Stück	Artikel Profil	Länge L	Form	Winkel α (0°- 45°)	Winkel β (0°- 45°)

Kunde: _____ System Nr.: _____ Liefertermin: _____

Basis der Bestellung ist die Kenntnisnahme des Formblatts und das Ausfüllen der Tabelle (Anzahl /Stück, Artikel/Profil, Länge, Form, Winkel α und Winkel β).